

366 Fartsgrensesone

Størrelse:
MS 60 x 80 cm

Utforming:
Se teksten



Skiltmyndighet:
Vegsjeffen/kommunen*

*)Hvor sonen inneholder veger med forskjellig status, se skiltforskriften § 26 nr. 2.

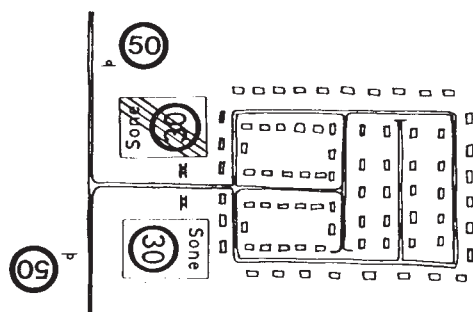
Skiltet angir grense for sone (område) hvor det gjelder forbud mot kjøring med større fart enn angitt antall km pr . time.

Forbudet gjelder til det blir opphevet ved oppsatt skilt 368 "Slutt på fartsgrensesone", skilt 546 "Slutt på tettbygd strøk" eller skilt 540 "Gatetun". Innenfor sonen kan fysiske fartsdempende anordninger være plassert på kjørebanelen. Disse er vanligvis ikke særskilt merket eller varslet.

Anvendelse:

Skilt 366 skal inntil videre bare brukes til å fastsette fartsgrenser på 30 km/t i boligområder. Eventuell annen bruk av soneskiltet skal godkjennes av Vegdirektoratet.

Eksempel på anvendelse av skiltet i et boligområde er vist i figur 1.8



Figur 1.8 Eksempel på anvendelse av skilt 366 og 368

Vegene i sonen skal i det vesentlige bare ha som funksjon å betjene trafikk som har start eller mål i sonen.

Sonen (området) må avgrensnes slik at lange kjørestrekninger innenfor sonen unngås. Ingen bolig innenfor sonen bør ha lengre kjøreavstand enn 800 m langs den mest hensiktsmessige veg ut av sonen.

For å oppnå den ønskede fartsreduksjon bør skilt 366 suppleres med fysiske fartsdempende tiltak dersom:


1. Rettstrekninger i området er lengre enn 150 m (som rettstrekning regnes også kurver slakere enn $R = 100$ m), eller
2. Området er belastet med gjennomgangstrafikk, eller
3. Fartsnivået på forhånd er større enn 10 km/t over ønsket fartsgrense. Med fartsnivå menes her den fart som 85 % av trafikantene ikke overskrider.

Skilt 366 settes opp på høyre side av vegen ved innkjøring til fartsgrensesonen. Dersom bredden av kjørebanelen og eventuelle fortau til sammen er over 6,0 m, eller skiltet på høyre side er vanskelig å se for svingende trafikk, skal skilt også settes opp på venstre side av vegen.

Fartsgrensesone oppheves av skilt 368 "Slutt på fartsgrensesone", skilt 546 "Slutt på tettbygd strøk" eller skilt 540 "Gatetun".

Utforming:

Skilt 366 skal ha bredde 600 mm og høyde 800 mm. Skiltet utformes for øvrig som vist i figur 1.9




Figur 1.9 Størrelse og utforming av skilt 366. Mål i mm.

368 Slutt på fartsgrensesone

Størrelse:
MS 60 x 80 cm

Utforming:
Se teksten

Vedtaksmyndighet:
Vegsjefen/kommunen



Anvendelse:

Skilt 368 brukes for å oppheve fartsgrense skiltet med skilt 366 "Fartsgrensesone".

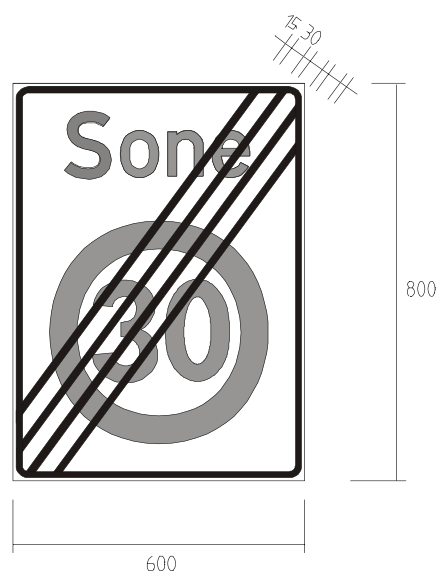
Skiltet settes opp på høyre side av ve- gen, vanligvis på baksiden av skilt 366 "Fartsgrensesone". På smale veger hvor skilt 366 er oppsatt bare på høyre side, kan skilt 368 plasseres på venstre side alene dersom det settes opp på baksiden av skilt 366, og ellers er godt nok synlig for trafikantene.

Dersom slutt på fartsgrensesone faller sammen med slutt på område skiltet som tett- bygd strøk med skilt 544 "Tettbygd strøk", oppsettes bare skilt 546 "Slutt på tettbygd strøk".

Fartsgrensesone oppheves også av skilt 540 "Gatetun".

Utforming:

Skilt 368 skal ha bredde 600 mm og høyde 800 mm. Skiltet utformes som skilt 366 (se figur 1.9) med tekst "Sone" og fartsgrenseskilt i grå farge, sort bord og sorte skråstreker, se figur 1.10



Figur 1.10 Utforming av skilt 368. Mål i mm.